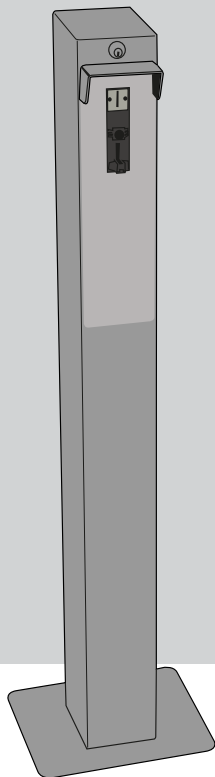


ВЪЕЗДНАЯ-ВЫЕЗДНАЯ СТАНЦИЯ ДЛЯ АВТОНОМНЫХ ПАРКОВОЧНЫХ СИСТЕМ



РУКОВОДСТВО ПО УСТАНОВКЕ И ЭКСПЛУАТАЦИИ

espas10 coin

BFT



AZIENDA CON SISTEMA DI GESTIONE
INTEGRATO CERTIFICATO DA DINV
- UNI EN ISO 9001:2008 -
UNI EN ISO 14001:2004

Благодарим Вас за покупку этого изделия. ВФТ уверен, что вы будете удовлетворены представленным продуктом. Внимательно читайте документы, поставляемые с этим продуктом, так как они содержат важную информацию о безопасности, установке, эксплуатации и техническом обслуживании.

Продукт соответствует признанным техническим нормам и правилам безопасности.

ОБЗОР

Стойка *espas10 COIN* это система для полного контроля въезда и выезда.

Она может быть в комбинации с электромеханическими шлагбаумами и другими стойками *espas10* для автоматизация доступа (максимум до 8 въездов и выездов).

Стойка имеет:

- Переднее открытие для легкого осмотра и без помех шлагбауму, возможность установки у стены;
- Корпус из листовой стали с защитным электрофоретическим и полиэфирным покрытием;
- Индивидуальный жетоноприемник;
- Клеммы для подключения к шлагбауму.

Стойка принимает индивидуальные жетоны для открывания шлагбаума, который должен быть оборудован устройствами безопасности при закрывании.

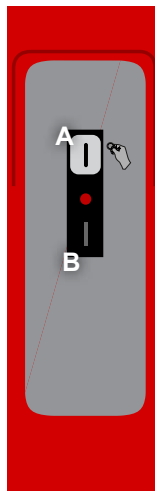
Стойка не требует электропитания. Проводка осуществляется исключительно для подключения электромеханического шлагбаума на открывание.

ПЕРЕДНЯЯ ПАНЕЛЬ СТАНЦИИ ESPAS10 COIN

На передней панели, на соответствующей высоте находятся элементы управления станцией, что позволяет водителям легкий доступ к автостоянке.

A - слот для жетонов.

B - слот для возврата непринятых жетонов.



ПОСЛЕДОВАТЕЛЬНОСТЬ ДЕЙСТВИЙ

Espas10 COIN принимает индивидуальные жетоны, поставляемые BFT. Водитель подъезжает к станции и вставляет жетон в специальный слот. После этого станция открывает шлагбаум и водитель может проехать через него.

ВНИМАНИЕ! Шлагбаум должен иметь специальные устройства безопасности, металлодетектор или фотоэлементы, которые закроют шлагбаум без наличия транспортных средств в зоне их действия.

ЧИСТКА И ОБСЛУЖИВАНИЕ

Система парковки машин espas10 спроектирована и построена для обеспечения многолетней работы, при условии, что требуемые операции по техническому обслуживанию выполняются четко и аккуратно.

Чистка жетоноприемника

Мы рекомендуем держать жетоноприемник, как можно более чистым.

1 - Откройте панель станции.

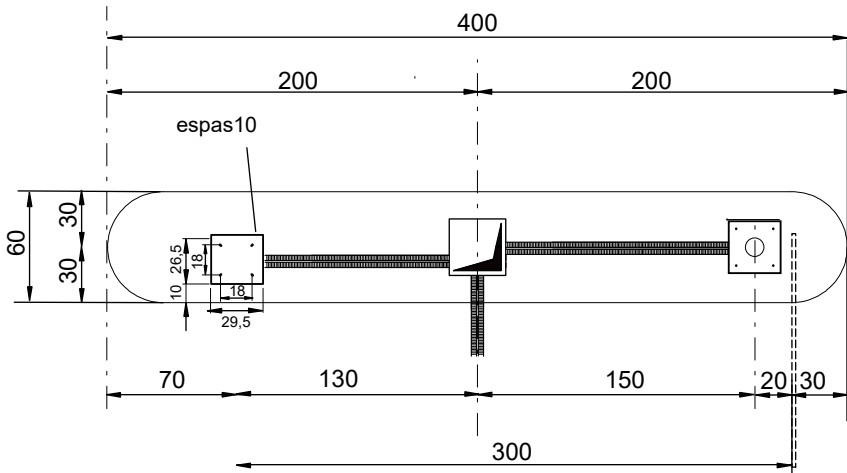
2 - Очистить жетоноприемник струей сжатого воздуха.

Наружная чистка

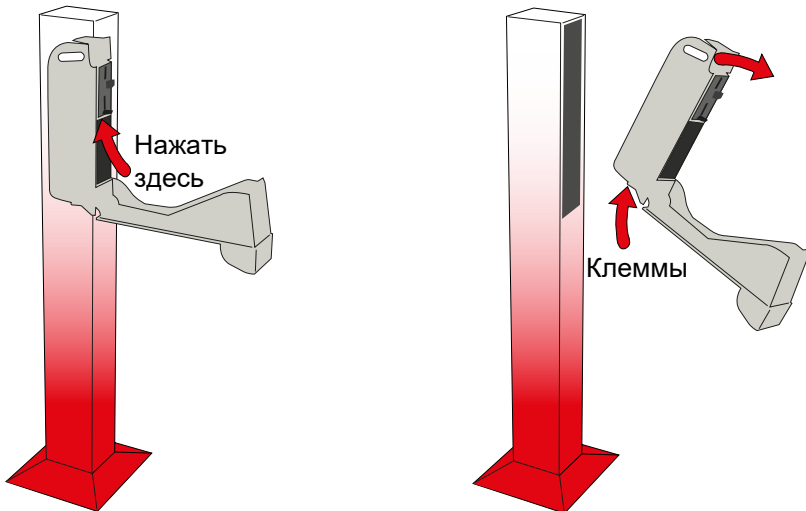
Мойте стойку только водой, с небольшим количеством мягкого моющего средства, когда солнечные лучи не попадают на стойку.

УСТАНОВКА МОНТАЖНЫХ ОСНОВАНИЙ

Шлагбаум устанавливается так, чтобы машины могли удобно подъезжать к стойке. Избегайте крутых поворотов до или сразу же после стойки. Площадка доступа должна быть горизонтальной. Избегайте наклона площадки доступа.



ПОДКЛЮЧЕНИЕ



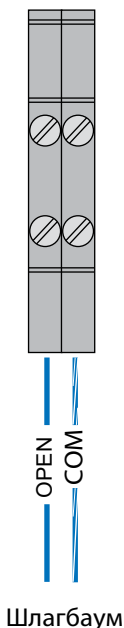
ПОДКЛЮЧЕНИЕ

ВНИМАНИЕ! При монтажных работах и прокладке кабеля, соблюдайте действующие стандарты и технический опыт. Кабель должен быть закреплен около клеммной колодки, например, с помощью кабельных стяжек. Все операции прокладки кабеля должны выполняться только квалифицированным персоналом.

Внизу станции espas10 COIN имеется стандартная клеммная колодка, к которой осуществляется подключение:

- Управление открыванием шлагбаума (стандартное подключение шлагбаума, используйте кабель соответствующего сечения).

Таблица подключений



Клеммы	Описание
1	OPEN - Открыть (Н.О.) - открыть шлагбаум
2	COM - Общий открыть-закреть

ТЕХНИЧЕСКИЕ ХАРАКТЕРИСТИКИ

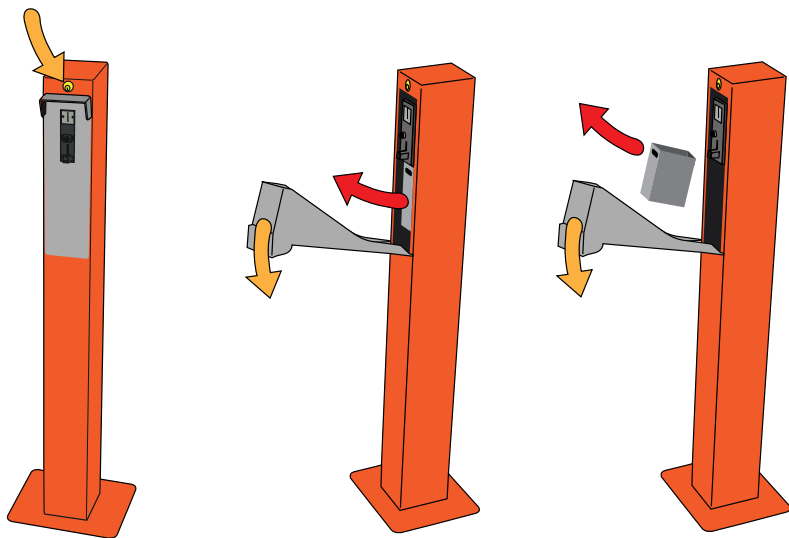
Напряжение питания	Нет
Мощность потребляемая	Нет
Класс защиты	IP34
Температура рабочая	-20...55 °С
Размеры	1218х306х278 мм (В х Д х Ш)
Вес	20 кг
Цвет	RAL2002

ИЗВЛЕЧЕНИЕ ЖЕТОНОПРИЕМНИКА

Открыть замок ключом

Открыть жетоноприемник

Извлечь жетоноприемник



Опорожните дозатор и вставьте дозатор на место. Закройте с ключом.

BFT S.P.A.

Via Lago di Vico 44, 36015 Schio (VI) - **Italy**
tel. +39 0445 69 65 11 / fax. +39 0445 69 65 22
www.bft.it / e-mail: info@bft.it

AUTOMATISMES BFT FRANCE

15 bd. E. Michelet, 69008 Lyon - **France**
tel. +33 (0)4 78 76 09 88- fax +33 (0)4 78 76 92 23
e-mail: contacts@automatismes-bft-france.fr

**BFT Torantriebssysteme GmbH**

Faber-Castell-Straße 29
D-90522 Oberasbach - **Germany**
tel. +49 (0)911 766 00 90 - fax +49 (0)911 766 00 99
e-mail: service@bft-torantrieb.de

BFT Automation UK Ltd

Unit 8E, Newby Road
Industrial Estate Hazel Grove, Stockport,
Cheshire, SK7 5DA - **UK**
tel. +44 (0) 161 4560456 - fax +44 (0) 161 4560990
e-mail: info@bftautomation.co.uk

BFT BENELUX SA

Parc Industriel 1, Rue du commerce 12
1400 Nivelles - **Belgium**
tel. +32 (0)67 55 02 00 - fax +32 (0)67 55 02 01
e-mail: info@bftbenelux.be

BFT-ADRIA d.o.o.

Obrovac 39
51218 Dražice (Rijeka)
Hrvatska - **Croatia**
tel. +385 (0)51 502 640 - fax +385 (0)51 502 644
e-mail: info@bft.hr

BFT Polska Sp. z o.o.

ul. Kotwiczna 35
02-171 Warszawa - **Poland**
tel. +48 22 814 12 22 - fax +48 22 814 39 18
e-mail: biuro@bft.com.pl

BFT USA BFT U.S., Inc.

6100 Broken Sound Pkwy, N.W., Suite 14
Boca Raton, FL 33467 - **U.S.A.**
T: +1 561.995.8155 - F: +1 561.995.8160
TOLL FREE 1.877.995.8155 - info.bft@bft-usa.com

BFT GROUP IBERICA DE AUTOMATISMOS S.L.

Pol. Palau Nord,
Sector F - C/Canil - Can Basa nº 6-8 08401 Granollers -
(Barcelona) - Spain
tel. +34 938 61 48 28 - fax +34 938 70 03 94
e-mail: bftbcn@bftautomatismos.com

PL Comendador - C/
informática, Nave 22 - 19200 Azuqueca de henares
(Guadalajara) - Spain
tel. +34 949 26 32 00 - fax +34 949 26 24 51
e-mail: administracion@bftautomatismos.com

BFT SA-COMERCIO DE AUTOMATISMOS E MATERIAL DE SEGURANÇA
Urbanização da Pedreira Lote 9 - Apartado 8123,
3020-305 COIMBRA - **PORTUGAL**
tel. +351 239 082 790 - fax +351 239 082 799
e-mail: geral@bftportugal.com