



КРАТКОЕ РУКОВОДСТВО

ПО ДОБАВЛЕНИЮ УСТРОЙСТВ В DMSS


Dahua Technology Rus LLC.

Russian Federation, Moscow, st. Leninskaya Sloboda, No. 19, 5-th floor, room 21

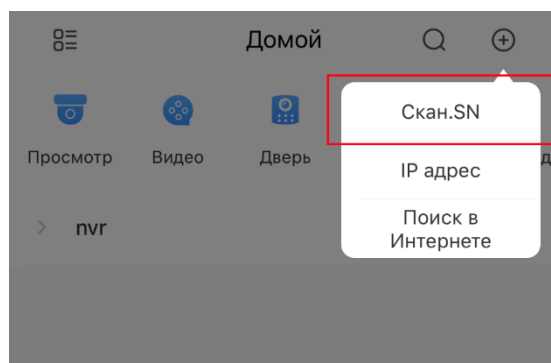
Телефон: +7 (800) 707-67-66

Е-mail (Техническая поддержка): cis_support@dahuatech.com


1. Добавляем устройство



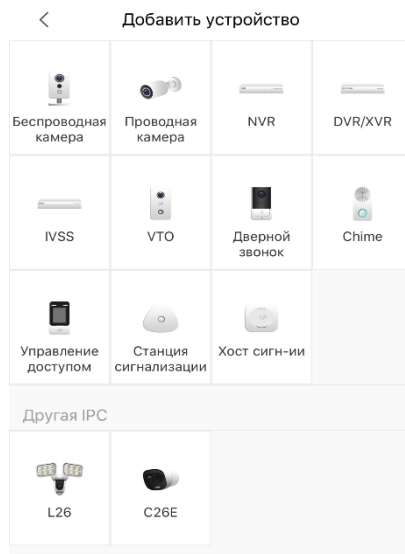
2. Выбираем Скан.SN



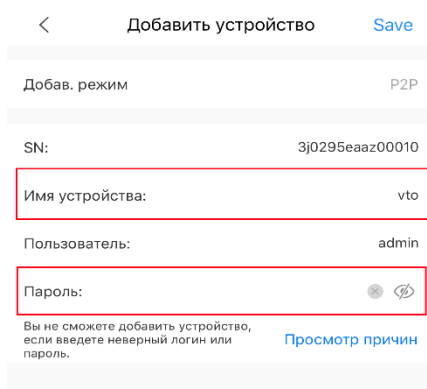
3. Сканируем QR-код или вводим номер вручную.



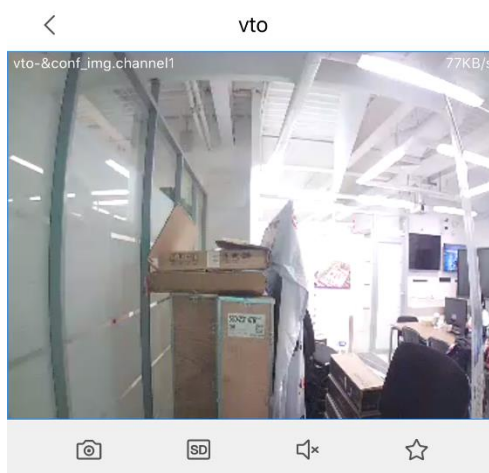
4. Выбираем тип устройства.



5. Вводим пароль от устройства и даем устройству имя (любое)

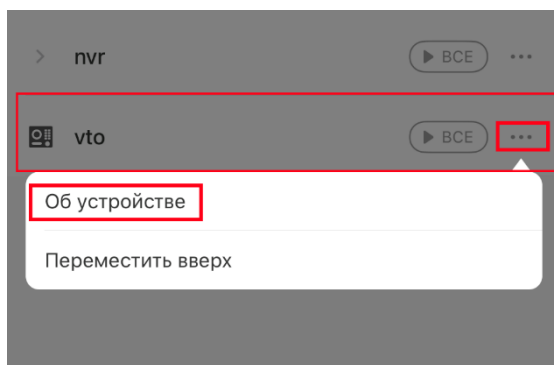


6. При успешном добавлении появится изображение

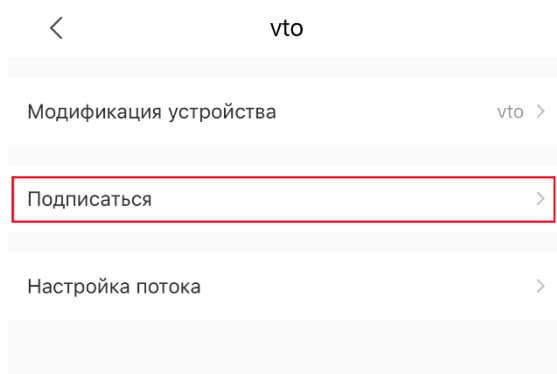


Включение уведомлений о вызове

1. Выходим на основную страницу и нажимаем три точки возле устройства, которое нас интересует.
2. Выбираем «Об устройстве»



3. Выбираем пункт «Подписаться»



4. Меняем положение переключателя и сохраняем.

